



Uppsalakonjunkturen

Trender och tendenser i Uppsala kommun och län
Andra kvartalet 2009


Stockholm
The Capital of Scandinavia

UPPSALAS KONJUNKTUR DÄMPAS

I Uppsalakonjunkturens sammanfattning av det andra kvartalet 2009 står att läsa om en arbetsmarknad i länet som är bättre än i riket. Arbetslösheten är lägre och varslen färre i Uppsala än i något annat län, men sysselsättningen börjar sjunka och de lediga jobben blir färre. Nyföretagandet ökar något i Uppsala kommun samtidigt som konkurserna är få. Befolkningstillväxten fortsätter att öka. Färre nya bostadsbyggen startas och besöken har minskat.

Kommunledningskontoret i Uppsala kommun följer utvecklingen i kommunen och länet i Uppsalakonjunkturen, som ges ut fyra gånger per år.

Rapporten är en del av arbetet inom Stockholm Business Alliance, SBA, ett samarbete mellan ett fyrtiotal kommuner i Stockholmsregionen som syftar till att attrahera utländska investeringar. Samarbetet drivs under det samlade konceptet "Stockholm - The Capital of Scandinavia".

Ekonomisk tillväxt



Lågkonjunkturen ifatt Uppsala

Trots få varsel och lägst arbetslöshet i landet präglas Uppsala län allt mer av det ekonomiska läget i omvärlden. Lönesumman har slutat växa och omsättningen i den privata sektorn minskar.

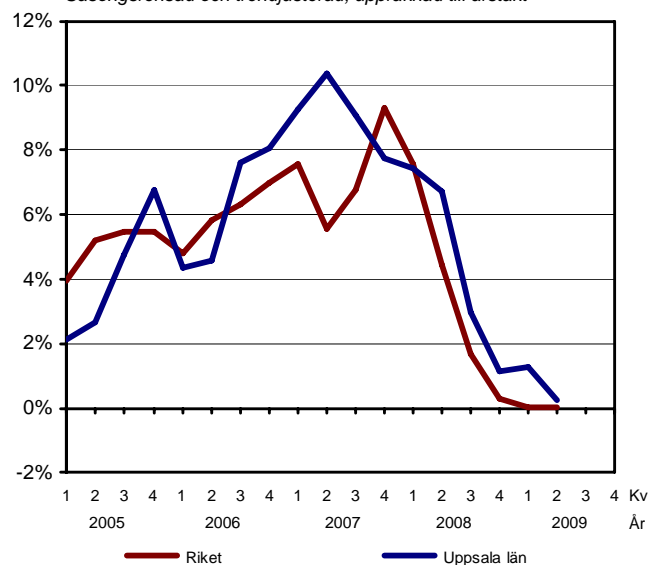
Tillväxten i Uppsala läns lönesumma, den samlade utbetalningen av löner, saktade ned ytterligare under det andra kvartalet 2009.

Lönesummans förändring mellan det första och andra kvartalet i år var marginella 0,3 procent. Det ligger i linje med den minskade sysselsättningen i länet.

I riket har den ekonomiska tillväxten mätt i lönesumma legat nära noll under tre kvartal. Utvecklingen tycks ha stannat på en nivå som inte försämrats.

Uppsalakonjunkturen redovisar numera lönesumman med säsongrensade data jämförda med föregående kvartal och uppräknade till årstakt. På så sätt kan konjunktursvängningar ses tidigare.

Lönesumma, förändring jämfört med föregående kvartal
Säsongrensad och trendjusterad, uppräknad till årstakt



Sämre tider för näringslivet

Den privata sektorns omsättning i Uppsala sjunker. De nya företagen är något fler och konkurserna färre.

Minskande omsättning

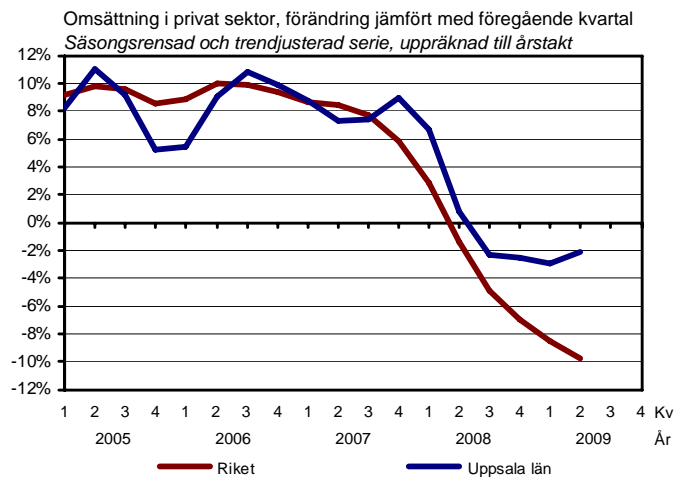
Lönesumman i Uppsala läns privata sektor minskade med 2,1 procent mellan det andra kvartalet 2008 och 2009. En svag ökning med 0,6 procent i tjänstesektorns lönesumma kunde inte väga upp för en kraftig nedgång i industrisektorn, där lönesumman sjönk med omkring 150 miljoner eller 10 procent.

I riket minskade den privata lönesumman med 1,1 procent under perioden. Där ökade tjänstesektorns lönesumma mer, med 1,8 procent, och industrins sjönk mindre, med 8 procent.

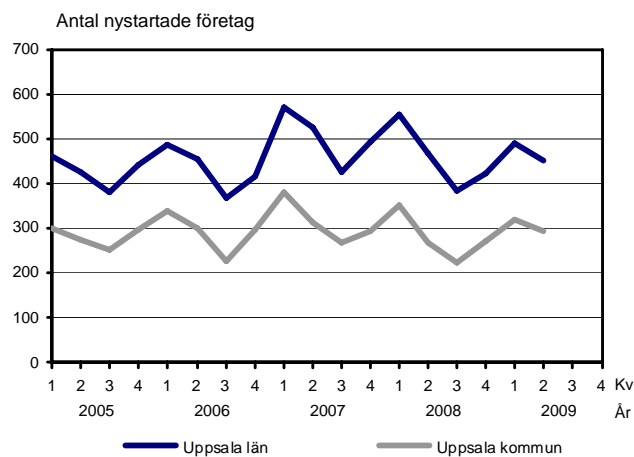
Omsättningen i Uppsala läns privata sektor beräknades till 34,4 miljarder kronor under det andra kvartalet 2009. Men omsättningen minskar. Förändringen mellan det första och andra kvartalet i år motsvarar en minskning på 2,1 procent under ett år. Motsvarande förändring i riket var minus 9,7 procent.

Till skillnad från i riket, där takten på den fallande omsättningen ökar för varje kvartal, har takten i Uppsala län stannat upp på nuvarande nivå och legat där de senaste tre kvartalerna.

	Lönesumma Kv2 2009, mdkr	Förändring Kv2 08 – kv2 09, %
Privat sektor	5,55	-2,1
varav tjänster	3,47	0,6
industri	1,36	-10,0
övrigt	0,72	1,3
Offentlig sektor	3,82	3,9
Totalt	9,37	0,3



Högre nyföretagande



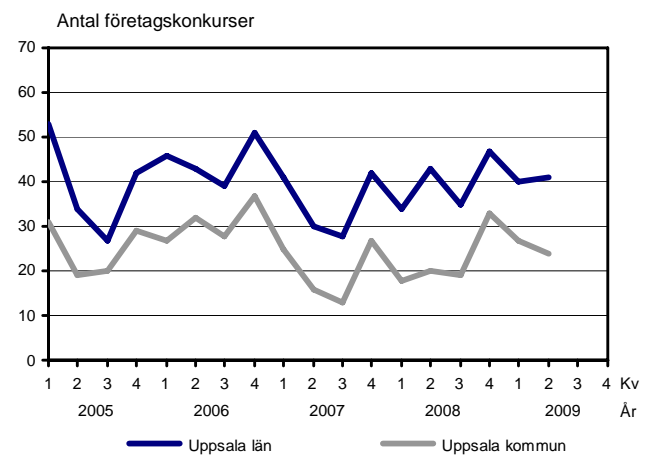
Under det andra kvartalet 2009 startades 293 nya företag i Uppsala kommun. Det är 9 procent fler företag jämfört med samma kvartal förra året.

Ökningen medför att det startats ungefär lika många företag i Uppsala kommun under det första halvåret 2009 som under det första halvåret 2008.

I Uppsala län startades 451 företag under det andra kvartalet i år. Det är en marginell minskning med 3 procent eller 16 företag färre än under det andra kvartalet 2008.

I riket minskade nyföretagandet med 21 procent under samma period.

Färre konkurser



I Uppsala län gick 41 företag i konkurs under det andra kvartalet i år. Det är 5 färre företag än under samma kvartal 2008.

I riket gick konkurserna från cirka 1 600 till 2 200 mellan det andra kvartalet 2008 och samma kvartal 2009. Det är en ökning med 35 procent.

I Uppsala kommun gick 24 företag i konkurs under det andra kvartalet 2009. Det är 4 fler konkurser jämfört med det andra kvartalet 2008.

I förhållande till antalet nystartade företag under kvartalet och sett mot att kommunen har omkring 13 000 företag är ökningen inte dramatisk.

Allt svalare arbetsmarknad

Sysselsättningen i länet har börjat vika. Färre lediga jobb anmäls till arbetsförmedlingen och arbetslösheten stiger.

Ökad arbetslöshet

I Uppsala län ökade andelen öppet arbetslösa i åldern 16-64 år från 1,8 till 2,7 procent mellan det andra kvartalet 2008 och 2009. Uppsala kommun gick från 1,9 till 2,7 procenten öppna arbetslöshet under samma period.

Ökningen utgår från bottennoteringen i arbetslöshet under det andra kvartalet 2008, vilket framgår av diagrammet.

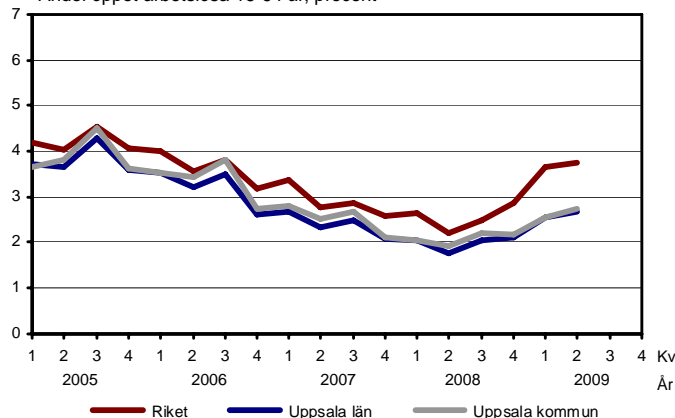
Uppsala län hade fortfarande lägst öppen arbetslöshet i landet under det andra kvartalet 2009. Avståndet till riksnivån har ökat.

I riket gick den öppna arbetslösheten gått från 2,2 till 3,8 procent mellan det andra kvartalet 2008 och samma kvartal 2009.

Även i den totala arbetslösheten, alltså inräknat arbetssökande i program, låg Uppsala län tillsammans med Stockholms län lägst i landet under det andra kvartalet i år.

Antalet varsel per 1 000 invånare var 0,7 i Uppsala kommun under kvartal två. I länet var samma andel 1,4. I riket varslades 3,4 personer per 1 000 invånare.

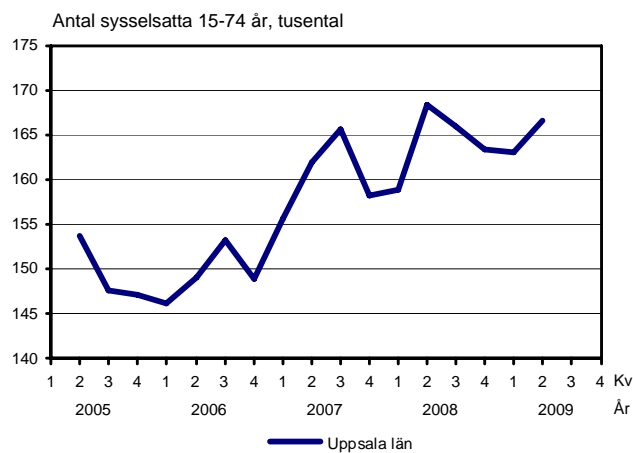
Andel öppet arbetslösa 16-64 år, procent



Andel arbetslösa och arbetssökande i program 16-64 år, procent

	2008:2	2008:3	2008:4	2009:1	2009:2
Enköping	2,9	3,2	3,4	4,1	4,3
Heby	2,1	2,4	2,8	4,2	4,8
Håbo	1,8	1,8	1,8	2,3	2,5
Knivsta	1,6	1,5	1,7	2,3	2,5
Tierp	3,1	3,3	4,3	5,3	6,1
Uppsala	2,8	3,1	3,1	3,6	3,9
Älvkarleby	4,1	4,2	4,8	5,9	6,1
Östhammar	1,8	1,9	2,1	2,7	2,9
Uppsala län	2,7	2,9	3,1	3,6	4,0
Riket	3,4	3,6	4,2	5,2	5,7

Sysselsättningen börjar sjunka



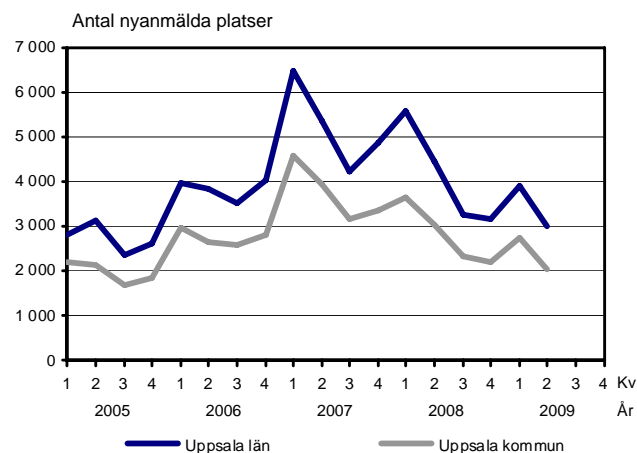
Arbetsmarknadsläget börjar nu synas i sysselsättningsstatistiken för Uppsala län. Antalet sysselsatta i åldrarna 15-74 år minskade med omkring 2 000 personer eller 1,1 procent mellan det andra kvartalet 2008 och 2009.

I riket minskade sysselsättningen med 2,1 procent under samma period.

Under det andra kvartalet 2009 beräknades drygt 166 000 personer i åldern 15-74 år vara sysselsatta i länet, vilket motsvarar en sysselsättningsgrad på 66,9 procent. Det var den fjärde högsta sysselsättningsgraden bland länen under kvartalet.

I riket var sysselsättningsgraden 65,2 procent.

Färre nya jobb



Det andra kvartalet 2009 nyanmäldes 2 054 jobb på arbetsförmedlingen i Uppsala kommun. Jämfört med samma kvartal 2008 har de lediga jobben minskat med en tredjedel.

I Uppsala län nyanmäldes 3 006 jobb under kvartalet. Även det är en minskning med en tredjedel jämfört med kvartal 2 2008.

Efterfrågan på arbetskraft har minskat inom de flesta yrken i länet och kommunen. Men i exempelvis service-, försäljnings- och omsorgsyren är nedgången mindre än i riket.

I riket minskade de lediga jobben sammanlagt med 44 procent mellan det andra kvartalet 2008 och samma kvartal 2009.

Befolkningen ökar i Uppsala

Färre nya bostadsbyggen startas och övernattningsarna på hotell och vandrarhem minskar. Men befolkningen växer i Uppsala.

Under det andra kvartalet 2009 ökade befolkningen i Uppsala län med 568 personer. Befolkningsstillväxten ökade därmed med 29 procent jämfört med det andra kvartalet förra året.

Uppsala kommuns befolknings-tillväxt präglas mycket av studenternas flyttningar och brukar därför minska i befolkning under kvartal två varje år. Under det andra kvartalet 2009 frångicks trenden och kommunen ökade med 395 personer. Befolknings-tillväxten under det första halvåret blev därför dubbelt så stor i år som under 2008.

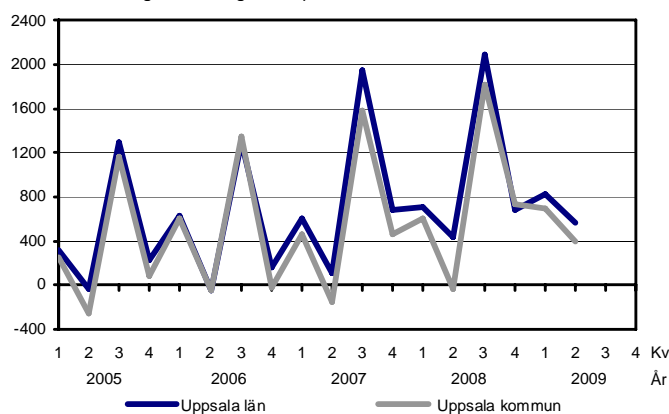
Bakom befolkningsstillväxten i övriga länet under det andra kvartalet stod främst Knivsta och Enköping, men även Älvkarleby ökade något. I övriga kommuner minskade befolkningen.

Uppsala kommuns befolkning ökade relativt sett mest i länet mellan det andra kvartalet 2008 och 2009, med 1,9 procent. Uppsala län växte med 1,3 procent och riket med 0,8 procent under samma period.

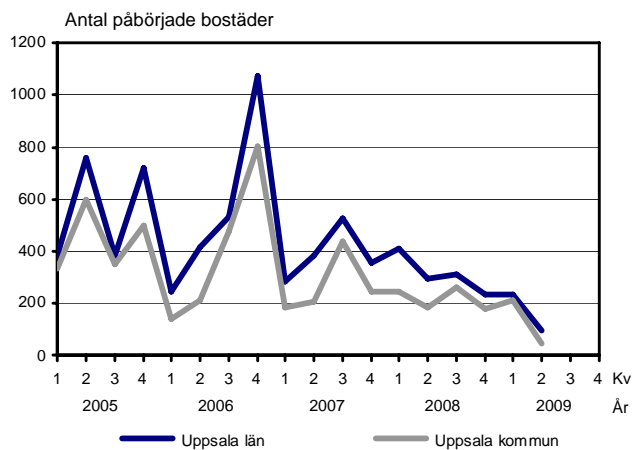
Befolkningsförändring, antal personer

	2006 Helår	2007 Helår	2008 Helår	2009 Kv 1	2009 Kv 2	Befolkning 30 juni 2009
Enköping	64	282	210	102	166	39 246
Heby	-104	-38	-85	-12	-29	13 366
Håbo	68	294	294	89	-37	19 277
Knivsta	273	357	305	37	79	14 375
Tierp	-113	125	85	-26	-19	20 108
Uppsala	1 879	2 354	3 127	695	395	191 758
Älvkarleby	30	-15	-31	-26	23	9 061
Östhammar	-173	-14	13	-36	-10	21 388
Uppsala län	2 028	3 345	3 918	823	568	328 579

Befolkningsförändring, antal personer



Få nya bostadsbyggen



De rapporterade byggstarterna för nya bostadshus var få under det andra kvartalet 2009.

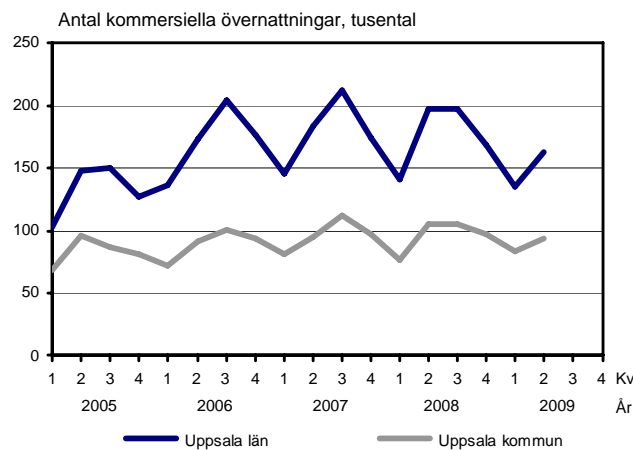
I Uppsala län påbörjades byggandet av 95 nya bostäder under kvartalet, 68 procent färre jämfört med andra kvartalet 2008.

I riket minskade bostadsbyggandet med 60 procent under samma period.

I Uppsala kommun rapporterades endast 47 nya bostäder ha påbörjats under kvartal två. Det är en minskning med 75 procent jämfört med det andra kvartalet 2008.

Byggverksamheten i kommunen har dock inte avstannat på grund av detta. Sedan tidigare pågår byggandet av cirka 1 400 bostäder bara i Uppsala stad.

Färre övernattnings



Antalet övernattnings på hotell och vandrarhem i Uppsala kommun minskade med cirka 11 000 eller 8 procent mellan det andra kvartalet 2008 och samma kvartal 2009. Totalt registrerades drygt 93 000 övernattnings i kommunen under kvartalet.

Mer än 8 000 färre besök från Sverige stod för huvuddelen av minskningen under perioden.

I Uppsala län minskade besöken från cirka 197 000 till 163 000 mellan det andra kvartalet 2008 och samma kvartal 2009. Det är en minskning med 17 procent. Besöken från Sverige minskade med 28 000 och besöken från utlandet med 6 000.

I riket minskade antalet kommersiella övernattnings endast med 1 procent under perioden.

Uppsalakonjunkturen tas fram av Kommunledningskontoret i Uppsala kommun och ges ut fyra gånger per år. Statistiken bygger på uppgifter från SCB, AMS och Bolagsverket som sammanställts av utrednings- och statistikkontoret i Stockholms stad. Publikationen är framställd inom ramen för samarbetet Stockholm Business Alliance.



Frågor kring Uppsalakonjunkturen besvaras av Tomas Anderson
 tomas.anderson@ uppsala.se
 Telefon: 018-727 12 85

En publikation utgiven av:
 Uppsala kommun
 Kommunledningskontoret
 753 75 Uppsala